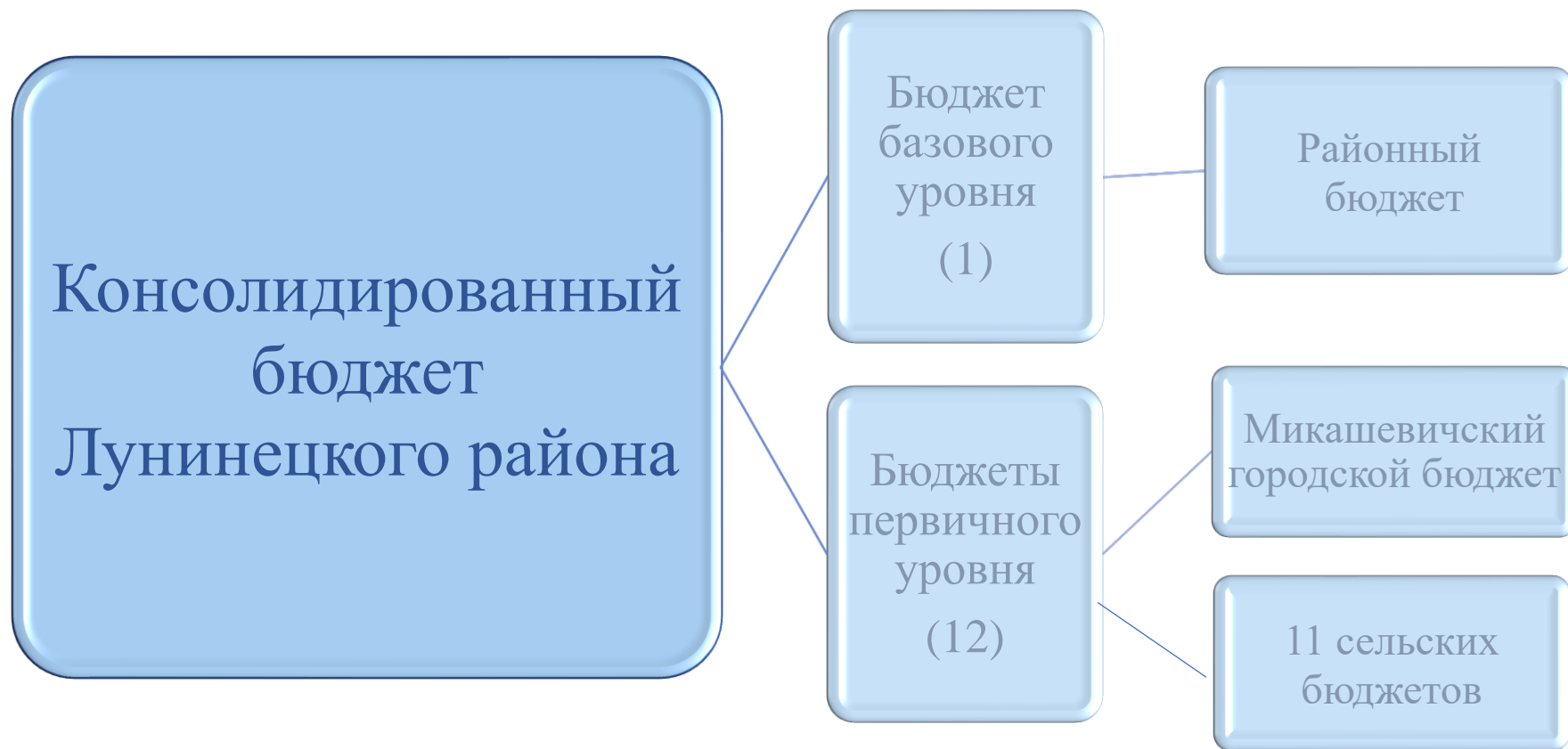




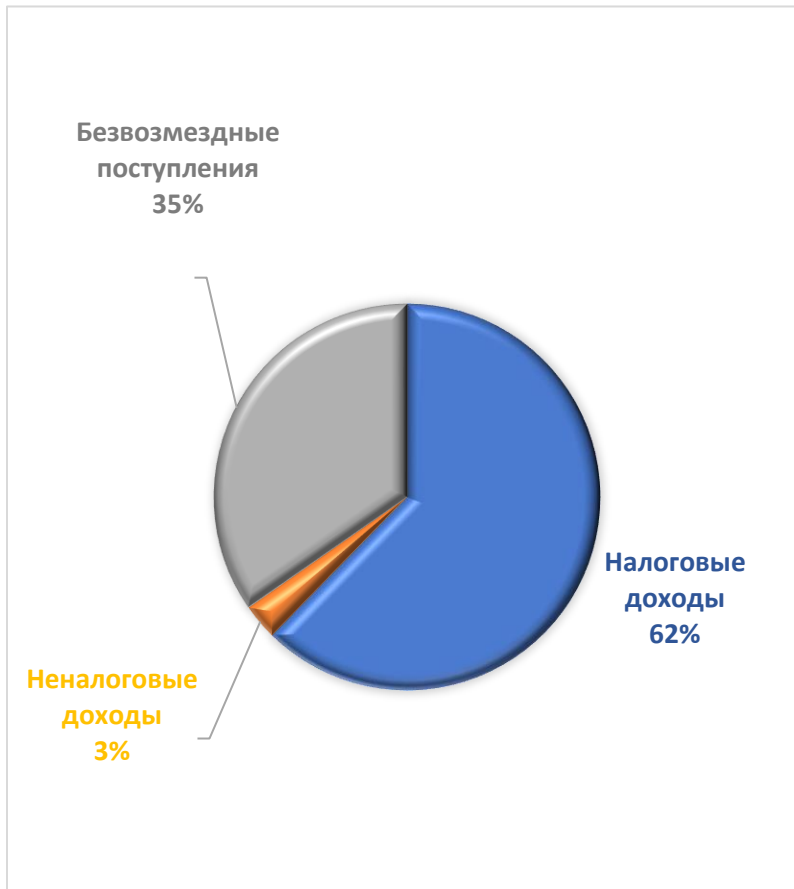
**Бюллетень
об исполнении бюджета
Лунинецкого района
за 2025 год**

Состав бюджета Лунинецкого района



Структура доходов бюджета района

2025 год



2024 год



Динамика налоговых поступлений в бюджет района

Показатели	2025 год, тыс. рублей	Удельный вес, %	2024 год, тыс. рублей	Удельный вес, %	Темп роста, %
Подоходный налог с физических лиц	56 947,9	48,3	48 338,3	46,1	117,8
Налог на добавленную стоимость	26 559,9	22,5	23 429,1	22,3	113,4
Налоги на собственность:	11 387,0	9,7	11 546,4	11,0	98,6
<i>Земельный налог</i>	<i>1 866,6</i>		<i>2 921,3</i>		
<i>Налог на недвижимость</i>	<i>9 520,4</i>		<i>8 625,1</i>		
Налог за добычу (изъятие) иных природных ресурсов	10 770,6	9,1	10 069,8	9,6	107,0
Другие налоги от выручки от реализации товаров (работ, услуг)	6 796,0	5,8	6 108,1	5,8	111,3
Прочие налоговые поступления	5 329,5	4,5	5 346,6	5,1	99,7
ВСЕГО	117 790,9	100,0	104 838,3	100,0	112,4

Неналоговые поступления в бюджет района

Показатели	2025 год, тыс. рублей	2024 год, тыс. рублей	Темп роста, %
ВСЕГО	5 636,1	6 059,7	93,0

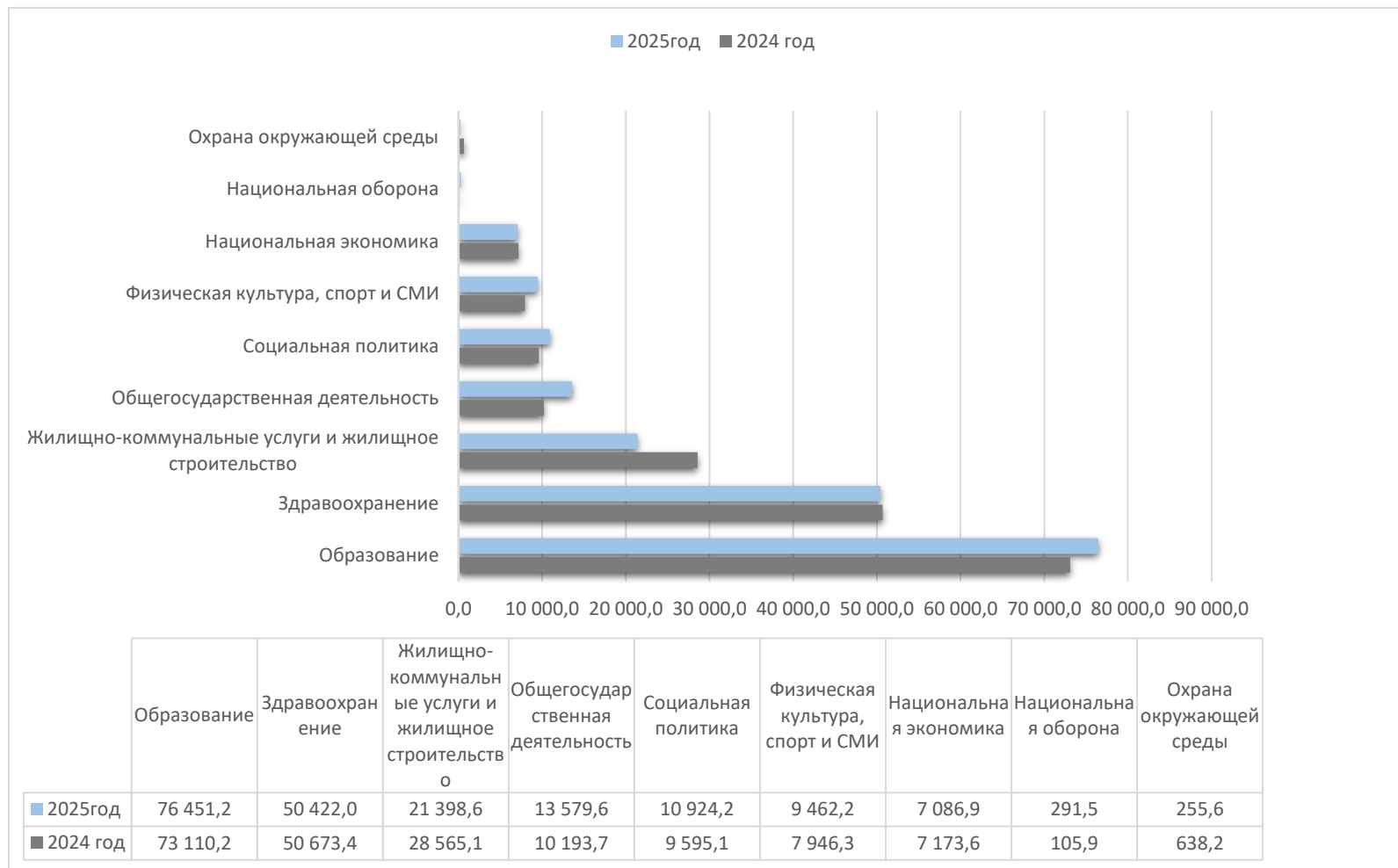
Сведения об исполнении бюджетов первичного уровня по доходам
за 2025 год

(в рублях)

Наименование бюджетов	Уточненный годовой план	Исполнено	% исполнения
Богдановский	180 167,16	182 303,62	101,2
Бостынский	237 403,30	239 098,75	100,7
Вульковский	283 459,73	287 081,92	101,3
Городокский	249 587,10	256 473,16	102,8
Дворецкий	317 081,60	318 326,69	100,4
Дятловичский	237 930,64	241 781,08	101,6
Лахвенский	299 674,06	304 081,45	101,5
Лунинский	297 951,40	301317,39	101,1
Микашевичский	592 440,60	606 130,22	102,3
Редигеровский	220 920,09	221 990,90	100,5
Синкевичский	240 838,21	240 733,23	100,0
Чучевичский	223 189,68	224 726,85	100,7
ИТОГО	3 380 643,57	3 424 045,26	101,3

Динамика расходов бюджета района по функциональной классификации за 2025 год к уровню 2024 года

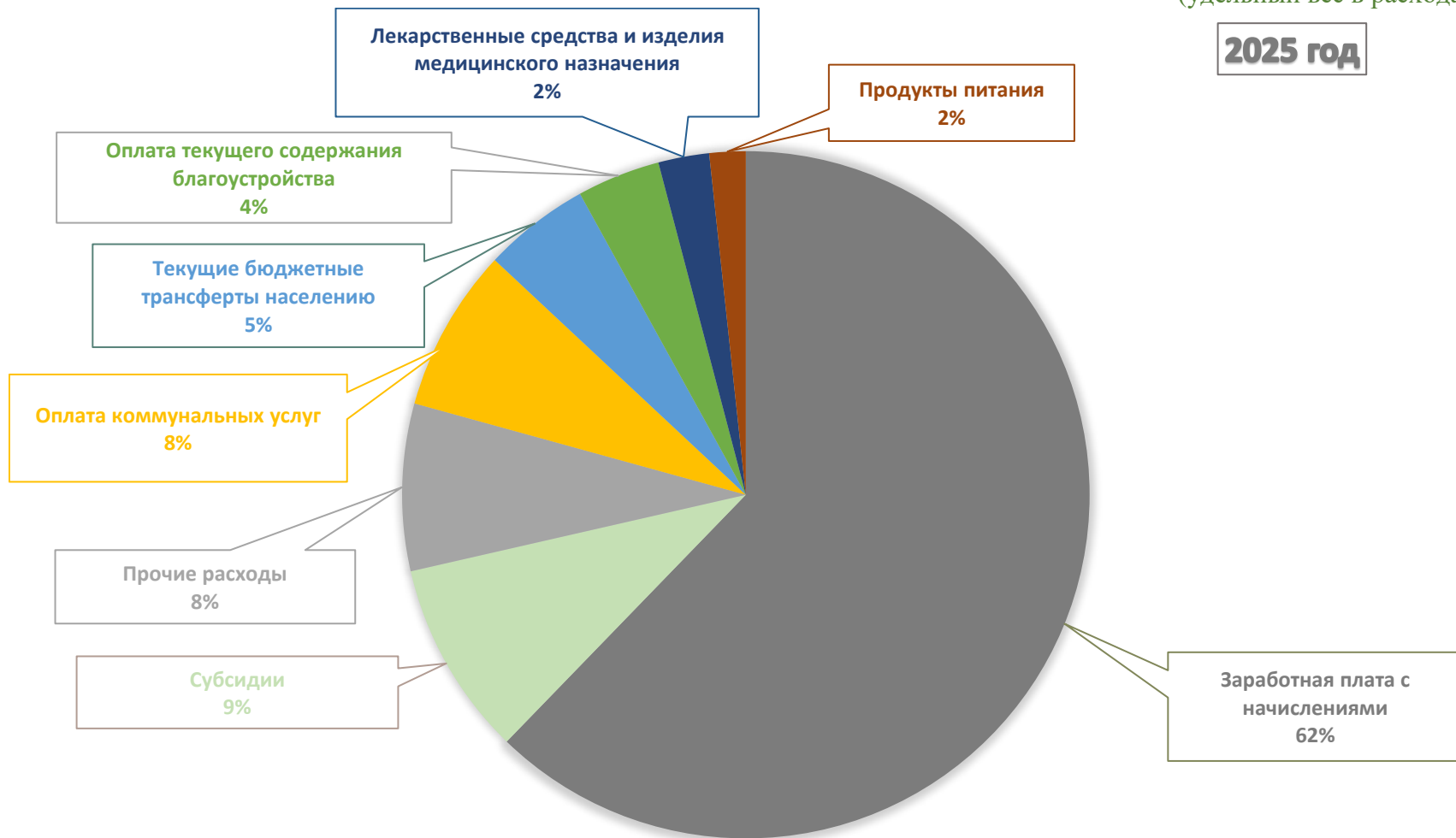
(тыс. рублей)



Состав расходов бюджета района по экономической классификации расходов

(удельный вес в расходах)

2025 год

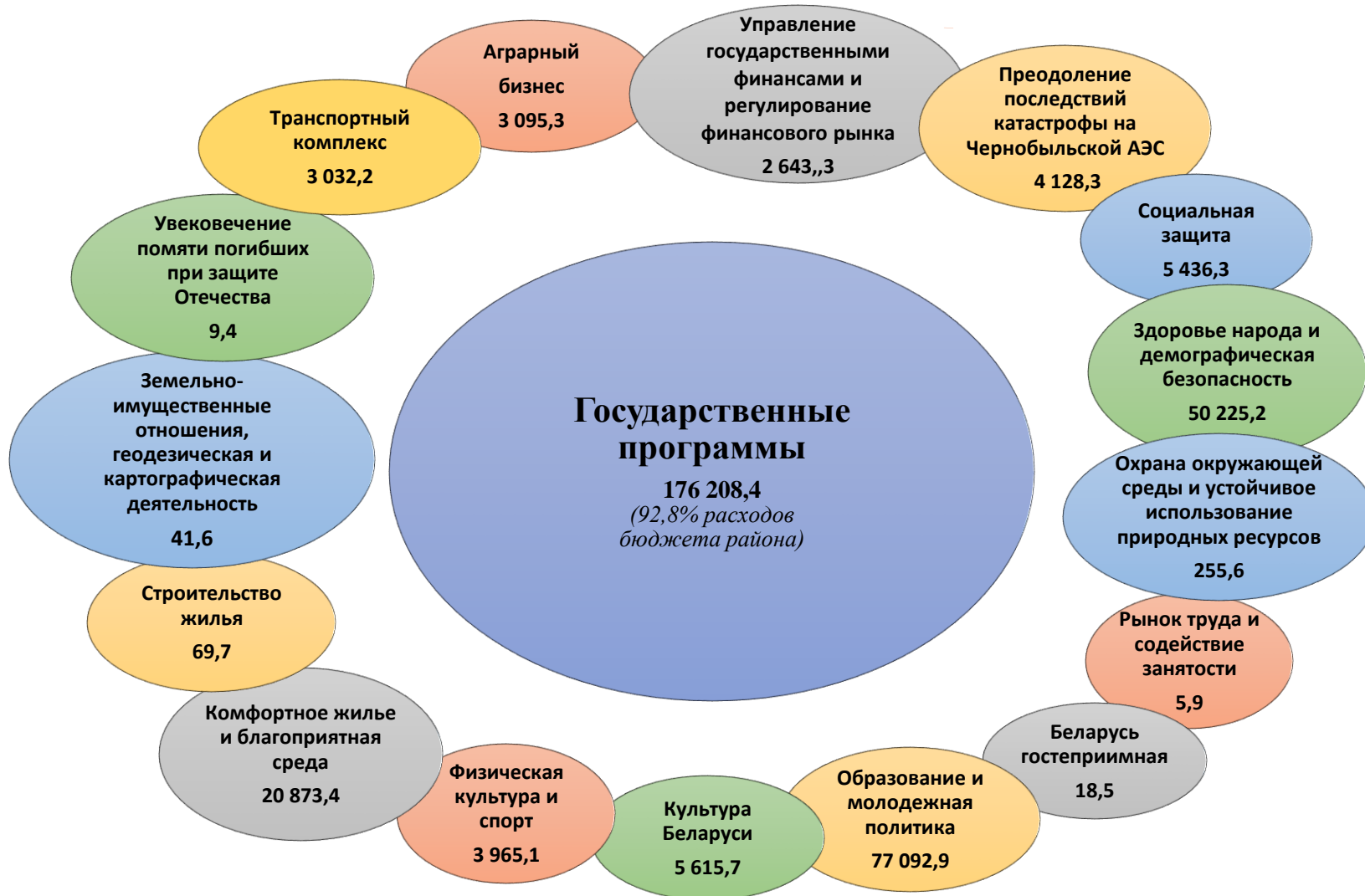


Динамика расходов бюджет района

Показатели	2025 год, тыс. рублей	Удельный вес, %	2024 год, тыс. рублей	Удельный вес, %	Темп роста, %
Заработная плата с отчислениями	118 188,2	62,2	101 356,3	53,8	116,6
Лекарственные средства и изделия медицинского назначения	4 543,4	2,4	4 271,2	2,3	106,4
Продукты питания	3 236,0	1,7	3 181,9	1,7	101,7
Оплата коммунальных услуг	14 593,2	7,7	11 906,0	6,3	122,6
Оплата текущего содержания сооружений благоустройства	7 535,8	3,9	10 514,4	5,6	70,7
Субсидии	17 426,6	9,2	22 031,6	11,7	79,1
Текущие бюджетные трансферты населению	9 525,6	5,0	8 839,6	4,7	107,8
Прочие расходы	14 923,0	7,9	26 161,6	13,9	57,0
ВСЕГО	189 871,8	100,0	188 262,6	100,0	100,9

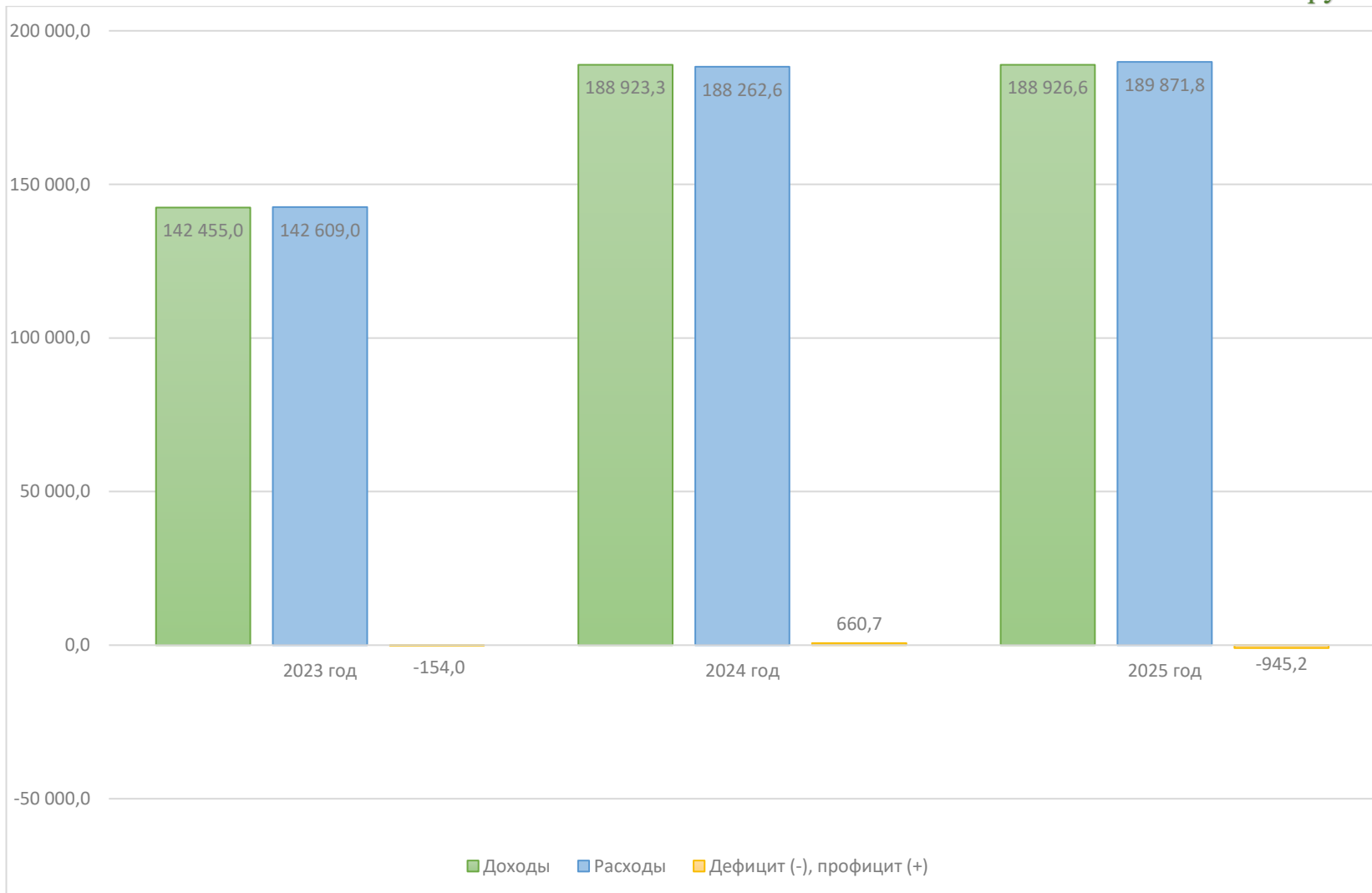
Исполнение расходов бюджета района по государственным программам за 2025 год

тыс. рублей



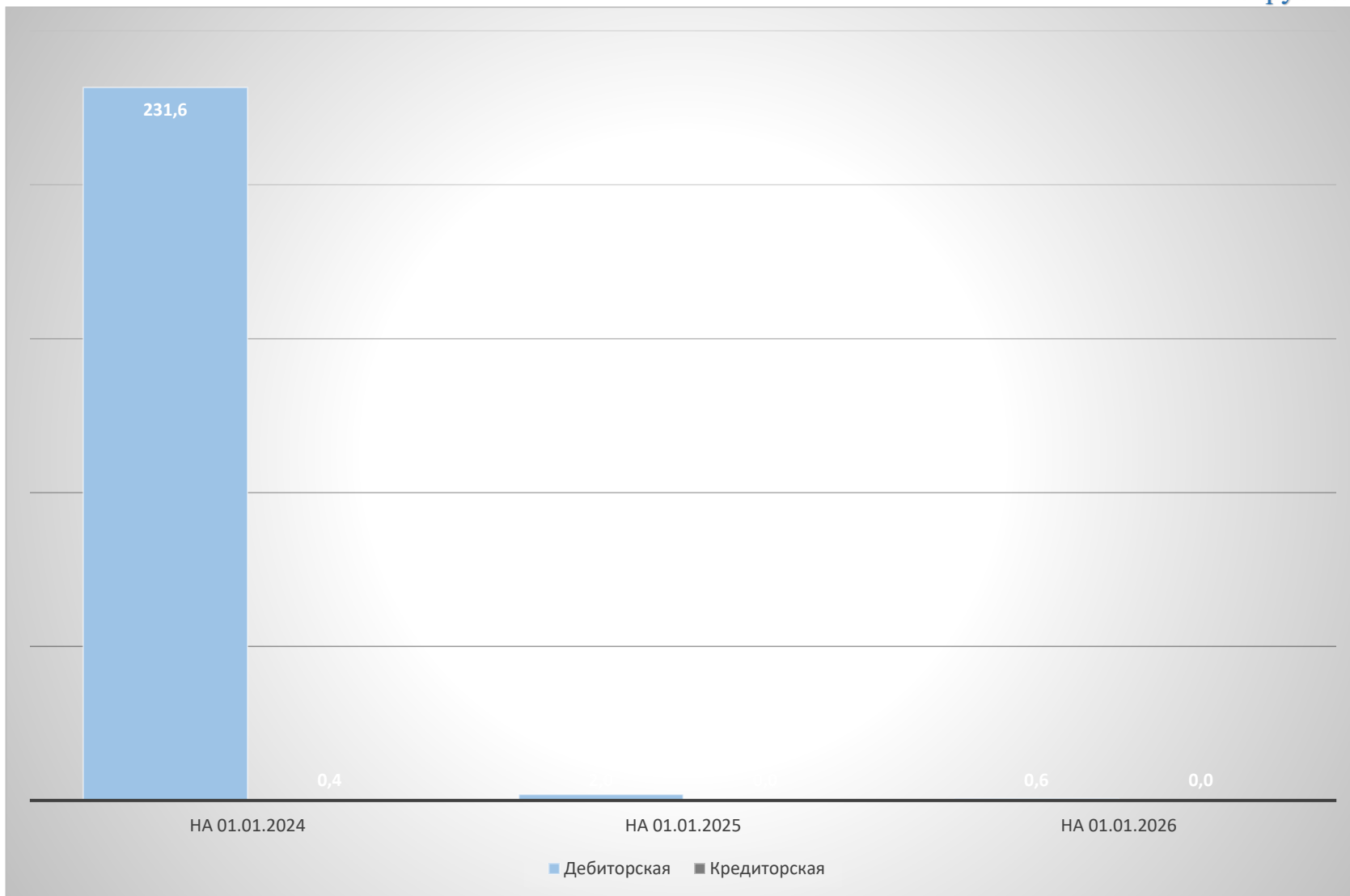
Исполнение бюджета района за 2023-2025 годы

тыс. рублей



Анализ дебиторской и кредиторской задолженности по бюджету района

тыс. рублей



*Долговые обязательства
органов местного управления и самоуправления и долг,
гарантированный местными исполнительными и распорядительными органами
по Лунинецкому району на 01.01.2026*

тыс.рублей

№ п/п	Виды обязательств	На 01.01.2026	На 01.01.2025	Прирост за период
1.	Ценные бумаги, размещенные местными исполнительными и распорядительными органами на внутреннем финансовом рынке	0,0	0,0	0,0
2.	Обязательства, подлежащие исполнению по выданным гарантиям местных исполнительных и распорядительных органов	0,0	0,0	0,0
3.	Бюджетные кредиты	0,0	0,0	0,0
4.	Иные долговые обязательства, ранее отнесенные в соответствии с законодательством на долг органов местного управления и самоуправления	0,0	0,0	0,0
<i>I</i>	<i>Долг органов местного управления и самоуправления</i>	<i>0,0</i>	<i>0,0</i>	<i>0,0</i>
<i>II</i>	<i>Долг, гарантированный местными исполнительными и распорядительными органами</i>	<i>3 502,2</i>	<i>3 858,4</i>	<i>- 356,2</i>
III	Всего (стр.I + стр.II)	3 502,2	3 858,4	- 356,2

Динамика долга, гарантированного Лунинецким райисполкомом

тыс. рублей

